

Como formalizar o meu MEI?

Antes de se formalizar, você deve estar atento a alguns **pontos importantes:**

- **Abrir o MEI enquanto estiver recebendo auxílio previdenciário** (auxílio doença, seguro-desemprego, salário maternidade) **PERDE O DIREITO AO BENEFÍCIO;**
- **Ser proprietário ou sócio de outra empresa IMPEDE A ABERTURA DO MEI;**
- **Para formalizar o MEI com menos de 18 anos OBRIGATORIAMENTE** precisa ser emancipado e ter o título de eleitor.


Importante!

Como formalizar o meu MEI?

Acesse a sala do empreendedor digital de Cianorte

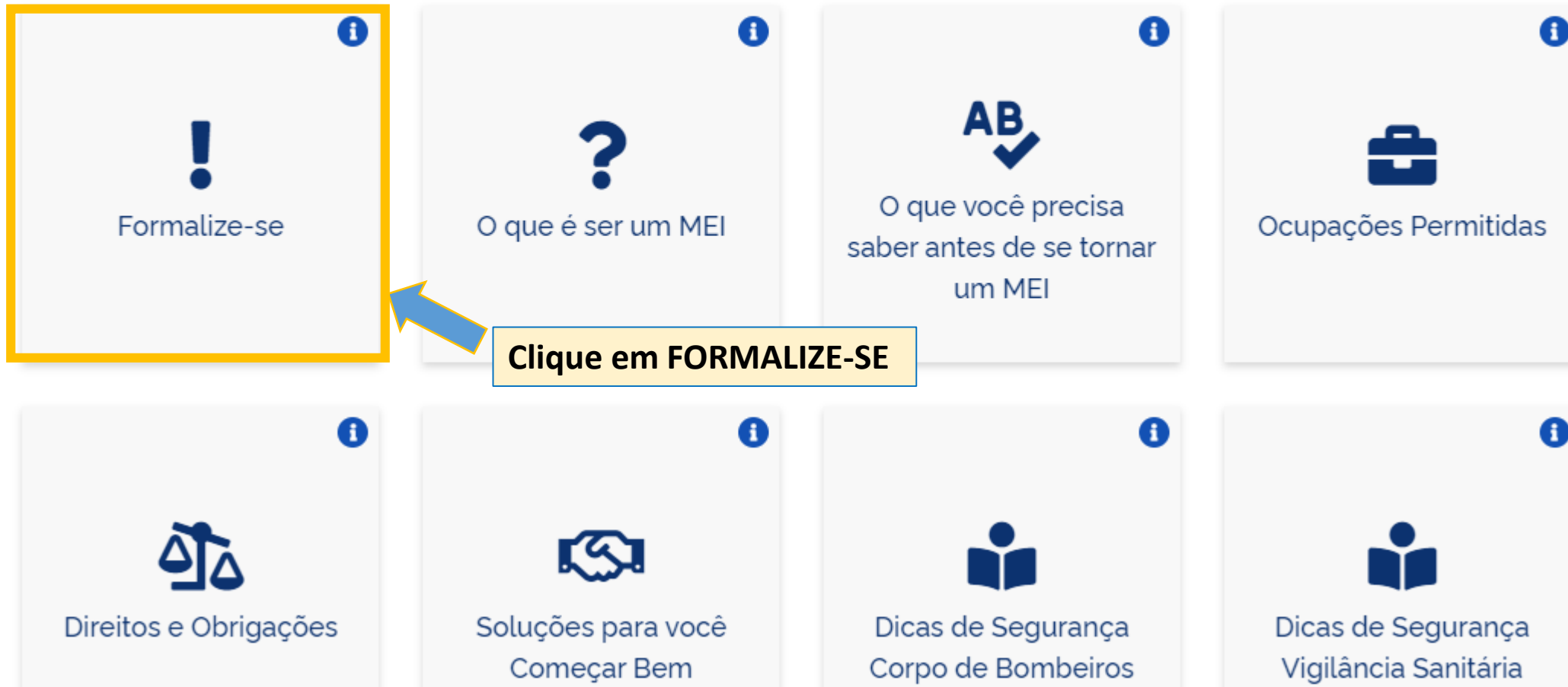
e clique em **Formalize o MEI**



Se preferir, você pode também [**CLICAR AQUI**](#)

Como formalizar o meu MEI?

Você vai ser direcionado para o Portal do Empreendedor, conforme imagem abaixo:



Como formalizar o meu MEI?

O site vai direcionar você para a tela de **login** do **sistema do Governo Federal**. Nesse momento é necessário informar o CPF e a senha de acesso.

Caso não tenha uma conta, clique em **crie sua conta**



Uma conta gov.br garante a identificação de cada cidadão que acessa os serviços digitais do governo.

[Crie sua conta gov.br](#)

Acesse sua conta com

 Número do CPF


Caso não lembre se possui uma conta, digite o número do seu CPF mesmo assim para verificar.

CPF

[Avançar](#)

 Bancos Credenciados

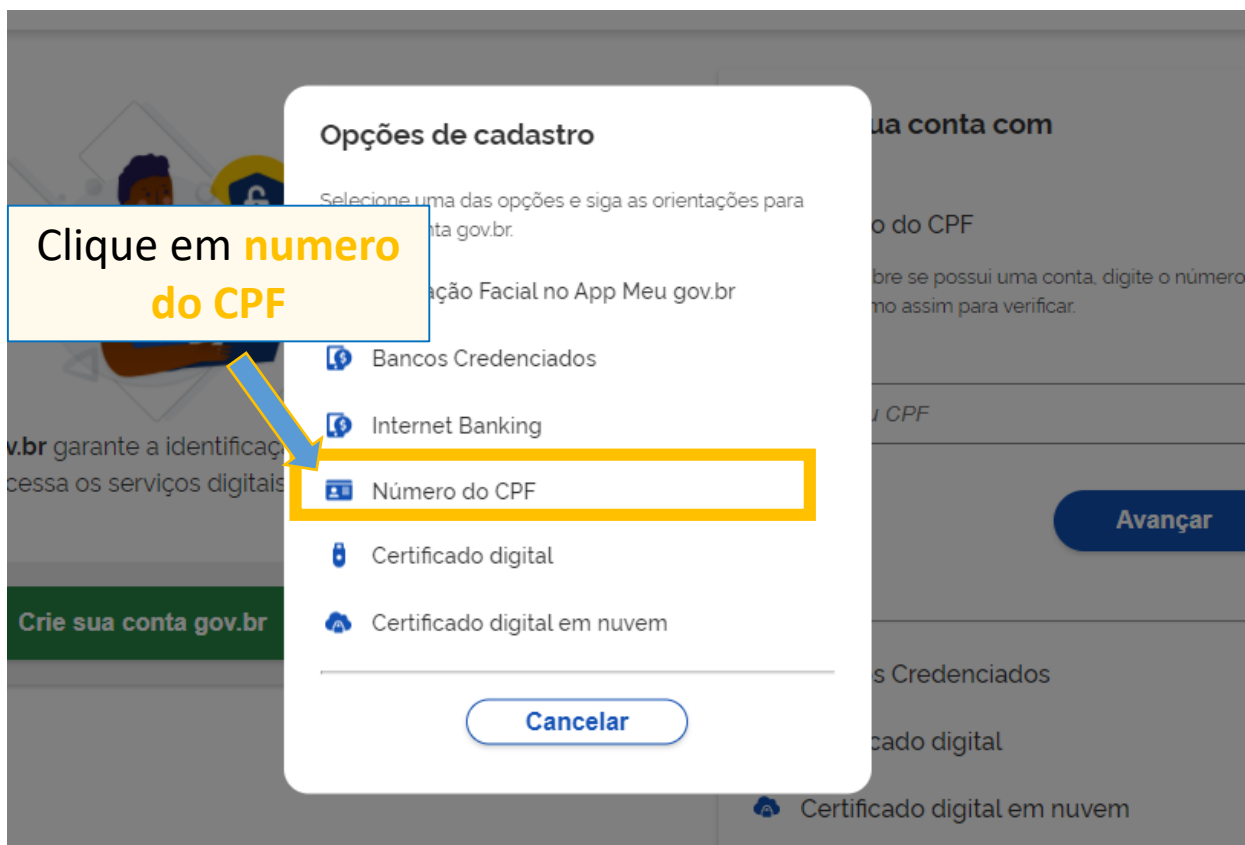
 Certificado digital

 Certificado digital em nuvem

- Digite seu CPF e clique em **avançar**
- Em seguida, digite sua senha e clique em **entrar**

Como formalizar o meu MEI?

Caso você não tenha cadastro no **sistema do Governo Federal** siga a passo-a-passo para cria-lo.



Criar conta com CPF

Preencha os dados

Dados Cadastrais Validar Dados Habil

1 2

Preencha os campos abaixo com seus dados

CPF


Digite somente números

Nome Completo

Digite seu nome completo

Li e estou de acordo com os [Termos de uso](#).

Não sou um robô


reCAPTCHA
Privacidade - Termos

Como formalizar o meu MEI?


Para dar continuidade no cadastro, **execute** os **passos a seguir**:


- Após, responda as **perguntas de segurança**. Em seguida o sistema vai enviar um código de validação para o telefone celular, **valide o código recebido** e *crie a sua senha de acesso ao sistema*.
- **Guarde a senha** pois ela **poderá ser utilizada em outros serviços** relacionados ao MEI além de ser utilizada no momento da formalização.
- De posse da senha de acesso retorne para a página do Portal do Empreendedor na opção '[Formalize-se](#)'.

Como formalizar o meu MEI?

Você será direcionado a esta tela. **Digite seu CPF** e sua **senha** e clique em **ENTRAR**:

gov.br

 Alto Contraste



Digite sua senha para acessar o login único do governo federal.

Digite sua senha

CPF

075.507190-10

Senha

..... 

[Esqueci minha senha](#)

Cancelar

Entrar

[Ficou com dúvidas?](#)

Como formalizar o meu MEI?


Assim que acessar, **duas páginas diferentes** podem aparecer:

Informe o **numero do recibo da declaração**

Esta opção aparecerá para quem **declara IR de pessoa física**

Digite o **numero do título de eleitor**

Esta opção aparecerá para quem **NÃO declara IR de pessoa física**



REDESIM

ÁREA DO USUÁRIO

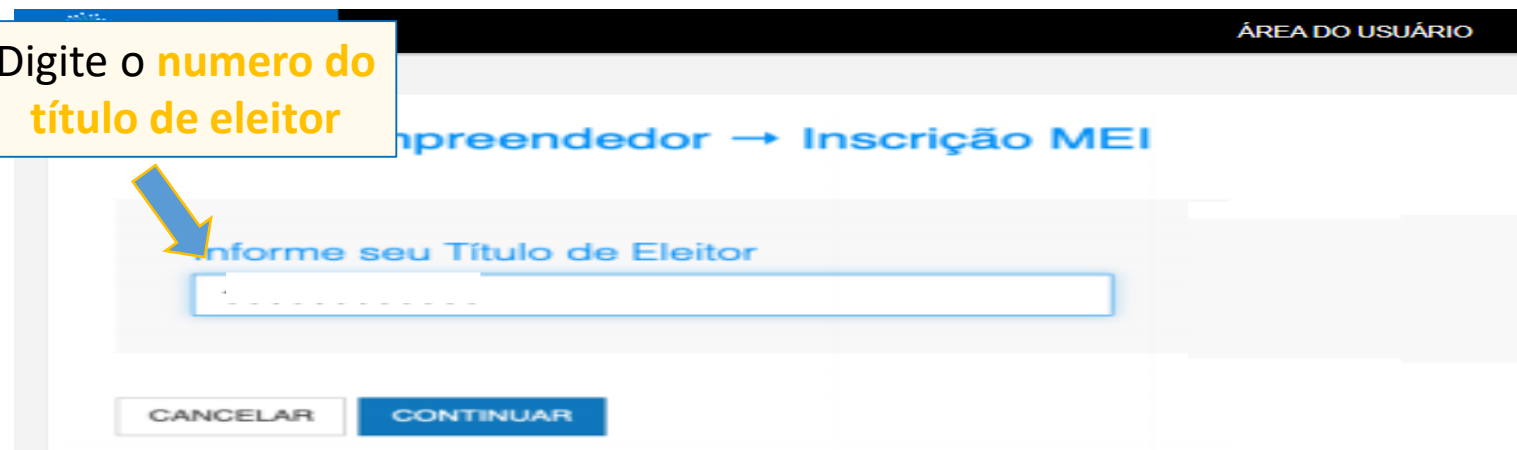
Empreendedor → Inscrição MEI

Nº do recibo IRPF (10 primeiros dígitos)

Exercício

2021

CANCELAR CONTINUAR



REDESIM

ÁREA DO USUÁRIO

Empreendedor → Inscrição MEI

Informe seu Título de Eleitor

CANCELAR CONTINUAR

Como formalizar o meu MEI?

Na sequência o sistema vai abrir o **formulário** para preencher com as **informações da empresa e do empresário:**

- **Dados de Identificação:** RG, órgão expedidor, telefone, e-mail, capital social e nome fantasia;
- **Atividade Econômica:** principal e secundárias;
- Forma de atuação;
- Endereço comercial e residencial;
- Declarações.

A seguir, segue a demonstração das páginas a serem preenchidas



Como formalizar o meu MEI?

Nesta primeira parte, os dados estarão preenchidos automaticamente e você deve **apenas realizar a conferência:**

[Portal do Empreendedor](#) → [Inscrição MEI](#)

CPF	Data de Nascimento	
<input type="text"/>	<input type="text"/>	
Nome Empresarial	<input type="text"/>	
Nome do Empresário	Nacionalidade	
<input type="text"/>	<input type="text" value="BRASILEIRA"/>	
Sexo	Nome da Mãe	
<input type="text"/>	<input type="text"/>	

Como formalizar o meu MEI?

Nesta parte, os dados de identificação devem ser **preenchidos**:

Identificação

* Nº da Identidade	* Órgão Emissor	* UF Emissor	* Telefone para Contato	
<input type="text"/>	SSP	PR	42	32

* Telefone Celular

E-mail

Nome Fantasia

* Capital Social

0,00

Como formalizar o meu MEI?

Na sequência, **localize a atividade a ser exercida**. Pelo menos uma atividade precisa ser selecionada.

Atividades

* Ocupação Principal

Barbeiro(a) independente

Ocupações Secundárias (máximo 15)

Beneficiador(a) de castanha independente
Bike propagandista independente
Bikeboy (ciclista mensageiro) independente
Bolacheiro(a)/biscoiteiro(a) independente
Bombeiro(a) hidráulico independente
Boneleiro(a) (fabricante de bonés) independente
Bordadeiro(a) independente
Borracheiro(a) independente
Britador independente
Cabeleireiro(a) independente
Calafetador(a) independente
Calheiro independente

INSERIR >

< REMOVE

<< REMOVER TUDO

Código CNAE Principal

9602-5/01

Descrição CNAE Principal

Cabeleireiros, manicure e pedicura

CNAE Secundário

Código

Descrição

Como formalizar o meu MEI?

A **forma de atuação** 'Estabelecimento fixo' e 'Em local fixo fora da loja' são para **atividades que atuam com ponto comercial** e nesse caso, após concluir o processo de formalização do MEI, **deverá solicitar vistoria do corpo de bombeiros**

* Forma de Atuação

- Estabelecimento fixo
- Internet
- Em local fixo fora da loja
- Correio
- Porta a porta, postos móveis ou por ambulantes
- Televenda
- Máquinas automáticas

Como formalizar o meu MEI?

As **formas de** 'Internet', 'Correio', 'Porta a porta, postos móveis ou por ambulantes', 'Televenda' e 'Máquinas automáticas' são para **atividades que atuam sem ponto comercial**. **Dispensando nesse caso da vistoria do corpo de bombeiros.**

* Forma de Atuação

- Estabelecimento fixo
- Internet
- Em local fixo fora da loja
- Correio
- Porta a porta, postos móveis ou por ambulantes
- Televenda
- Máquinas automáticas

Como formalizar o meu MEI?

Finalizando..

É necessário marcar as 3 declarações
(conforme demonstrado abaixo) e **clicar em continuar.**

Declarações

* Declaração de Desimpedimento:

Declaro, sob as penas da Lei, ser capaz, não estar impedido de exercer atividade empresária e que não possui outro registro de empresário.

* Declaração de opção pelo Simples Nacional e Termo de Ciência e Responsabilidade com Efeito de Alvará de Licença e Funcionamento Provisório:

Declaro que opto pelo Simples Nacional e pelo Simei (arts. 12 e 18-A da Lei Complementar nº 123/06), que não incorro em quaisquer das situações impeditivas a essas opções (arts. 3º, 17, 18-A e 29 da mesma lei). **Termo de Ciência e Responsabilidade com Efeito de Alvará de Licença e Funcionamento Provisório.** Declaro, sob as penas da lei, que conheço e atendo os requisitos legais exigidos pelo Estado e pela Prefeitura do Município para emissão do Alvará de Licença e Funcionamento, compreendidos os aspectos sanitários, ambientais, tributários, de segurança pública, uso e ocupação do solo, atividades domiciliares e restrições ao uso de espaços públicos. O não-atendimento a esses requisitos acarretará o cancelamento deste Alvará de Licença e Funcionamento Provisório.

* Declaração de Enquadramento como Microempresa(ME):

Declaro, sob as penas da Lei, que me enquadro na condição de MICROEMPRESA, nos termos da Lei Complementar nº 123, de 14/12/2006.

CANCELAR

CONTINUAR



Como formalizar o meu MEI?

FIQUE ATENTO!

Conforme a LEI COMPLEMENTAR Nº 123/2006 e a LEI de 13.874, DE 20 DE SETEMBRO DE 2019...

- Ao assinar o **Termo de Ciência e responsabilidade** você se responsabiliza pelo exercício da sua atividade econômica e declara que conhece e atende aos requisitos legais do município para licença de funcionamento, **respeitando aspectos ambientais, sanitários, de uso e ocupação do solo e afins** e que o não atendimento aos requisitos poderá acarretar no cancelamento da licença das atividades.
- **Sobre os impedimentos para se enquadrar** no MEI, [Confira os artigos 3, 17, 18-A e 29 da Lei Complementar 123 clicando aqui!](#)

Como formalizar o meu MEI?

FINALIZE IMPRIMINDO SEU CCMEI

- Após clicar em '**Confirmar**' o CNPJ será gerado e aparecerá na tela (*no canto inferior esquerdo*) a opção para o **download** do **Certificado de Condição de Microempreendedor Individual – CCMEI**.
- O arquivo gerado - **CCMEI** é o documento da empresa, o empresário precisa estar com o documento sempre que solicitado.

Certificado da Condição de Microempreendedor Individual



Identificação

Nome Empresarial

Nome do Empresário

Nome Fantasia

Capital Social

1,00

Número Identidade

Orgão Emissor

UF Emissor

CPF

Condição de Microempreendedor Individual

Situação Cadastral Vigente

ATIVO

Data de Início da Situação Cadastral Vigente

26/03/2020

Números de Registro

CNPJ

NIRE

Endereço Comercial

CEP

Logradouro

Número

Bairro

Município

UF

Atividades

Data de Início de Atividades

26/03/2020

Forma de Atuação

Estabelecimento fixo

Ocupação Principal

Barbeiro(a) independente

Atividade Principal (CNAE)

9902-5/01 - Cabeleireiros, manicure e pedicure

Termo de Ciência e Responsabilidade com Efeito de Alvará de Licença e Funcionamento Provisório - declaração prestada no momento da inscrição:

Declaro, sob as penas da Lei, que conheço e atendo os requisitos legais exigidos pelo Estado e pela Prefeitura do Município para emissão do Alvará de Licença e Funcionamento, compreendidos os aspectos sanitários, ambientais, tributários, de segurança pública, uso e ocupação do solo, atividades domiciliares e restrições ao uso de espaços públicos. O não-atendimento a esses requisitos acarretará o cancelamento deste Alvará de Licença e Funcionamento Provisório.

Este Certificado comprova as inscrições, alvará, licenças e a situação de enquadramento do empresário na condição de Microempreendedor Individual. A sua aceitação está condicionada à verificação de sua autenticidade na Internet, no endereço: <http://www.portaldoempreendedor.gov.br/> Certificado emitido com base na Resolução nº 16, de 17 de dezembro de 2009, do Comitê para Gestão da Rede Nacional para a Simplificação do Registro e da Legalização de Empresas e Negócios - REDESIM. ATENÇÃO: qualquer rasura ou emenda invalidará este documento. Para pesquisar a inscrição estadual ou municipal (quando convenientes de cadastro sincronizado nacional), informe os elementos abaixo no endereço eletrônico: <http://www.receita.fazenda.gov.br/consulta/consultaCNPJAtividade.asp>

Número do Recibo

Número do Identificador

Data de Emissão

26/03/2020